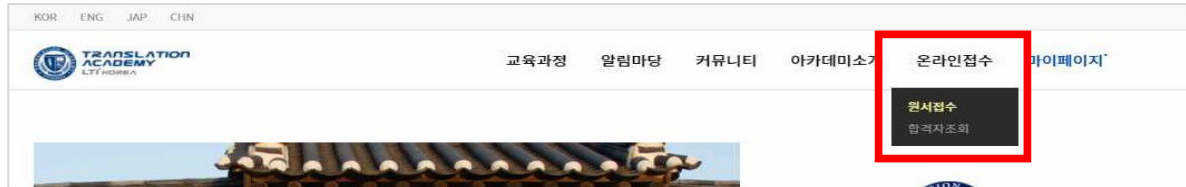


번역아카데미 원서 접수 매뉴얼

□ 원서 접수

1-1. 신규 지원자(기존에 번역아카데미 교육과정을 수료한 적 없는 지원자)

- 번역아카데미 홈페이지(<https://academy.ltkorea.or.kr>) > 온라인접수 > 원서접수 클릭



1-2. 수료생 지원자 (번역아카데미를 수료한 이력이 있는 지원자)

- 번역아카데미 홈페이지 > 마이페이지 클릭 > 학생 선택 > 로그인



* ID: 기존 LMS에 가입되어 있던 이메일 주소(포털 ID가 아닌 이메일 주소)

* PW: 위 이메일 주소의 @ 앞부분

* 로그인 후 비밀번호 변경 메뉴에서 비밀번호를 변경할 수 있습니다.

-원서접수바로가기 클릭 후원서접수시작



2. 원서접수 버튼 클릭

원서접수

홈 > 온라인접수 > 원서접수

※ 인터넷 익스플로러(IE)에서는 지원되지 않습니다.
크롬이나 엣지 브라우저를 사용하여 원서접수하여 주시기 바랍니다.

2022 / 봄학기 야간과정(신규)

모집예정

교육과정/기수 야간과정(신규)/15기
접수기간 2022-01-31 12:00 ~ 2022-02-11 00:00
합격자발표 2022-03-23 18:00:00

원서접수

2022 / 봄학기 번역아틀리에

모집예정

교육과정/기수 번역아틀리에/13기
접수기간 2022-01-31 12:00 ~ 2022-02-11 00:00
합격자발표 2022-03-23 18:00:00

원서접수

2022 / 봄학기 야간과정(통합)

모집예정

교육과정/기수 야간과정(통합)/15기
접수기간 2022-01-31 12:00 ~ 2022-02-11 00:00
합격자발표 2022-03-23 18:00:00

원서접수

2022 / 봄학기 야간과정(심화)

모집예정

교육과정/기수 야간과정(심화)/15기
접수기간 2022-01-31 12:00 ~ 2022-02-11 00:00
합격자발표 2022-03-23 18:00:00


원서접수

3. 지원신청서 작성 및 첨부파일 첨부

- 지원신청서 작성

개인정보 입력

홈 > 온라인접수 > 개인정보 입력

모집과정명	테스트 페이지		언어권	영어	일반지원
내외구분	태국인		현재소속	기타	
이름	{한국어} {영어} {모국어}		사진	 추가 삭제	
생년월일	2021-03-01		이메일	gyunsun@klti.or.kr	
국적	대한민국		성별	여자	
여권번호	{외국인만}		비자/만료일	선택	{외국인만 해당}
주소 <small>둘 중 하나 택1 작성 필수</small>	{한국} {한국 외}				
전화번호	{한국}	{한국 외}	휴대폰번호	{한국}	{한국 외}
학력사항 (0 Byte)	대학부터 졸업연도/학교명/학과순으로 입력				
군우경력 (0 Byte)					
첨부파일 (0 MB)	추가 삭제 ※ 파일은 파일개수는 최대 5개이며, 최대용량은 50MB까지 가능합니다. 지원언어 자기소개서 파일을 첨부해주세요 *파일명: 언어권_성명 (영어권에 지원하신 홍길동 님의 경우, '영어_홍길동')				

다음

4. 한국어 자기소개서 작성

- A. **한국어로만 작성해주세요**
- B. **문항당 최대 분량 4000Byte (한글 1600자 내외)**

5. 자가 건강 체크리스트 해당사항 체크 후 '원서 지원하기'클릭하여 접수 완료

Personal Medical Assessment

• Please provide accurate information for the following questions.

QUESTION	YES	NO
1. Allergies	<input type="radio"/>	<input checked="" type="radio"/>
2. High Blood Pressure	<input type="radio"/>	<input checked="" type="radio"/>
3. Diabetes	<input type="radio"/>	<input checked="" type="radio"/>
4. Tuberculosis	<input type="radio"/>	<input checked="" type="radio"/>
5. Any type of Hepatitis	<input type="radio"/>	<input checked="" type="radio"/>
6. HIV	<input type="radio"/>	<input checked="" type="radio"/>
7. Have you had any serious ailment, injuries or diseases in the last five years?	<input type="radio"/>	<input checked="" type="radio"/>
8. Have you been hospitalized in the last two years	<input type="radio"/>	<input checked="" type="radio"/>
9. Have you ever been treated by a doctor for any mental, emotional, or anxiety disorder?	<input type="radio"/>	<input checked="" type="radio"/>
10. Have you ever been addicted to any substance whether legal or prohibited?	<input type="radio"/>	<input checked="" type="radio"/>
11. Do you have any visual or hearing impairment?	<input type="radio"/>	<input checked="" type="radio"/>
12. Do you have any physical disabilities?	<input type="radio"/>	<input checked="" type="radio"/>
13. Have you ever suffered from depression?	<input type="radio"/>	<input checked="" type="radio"/>
14. Are you taking any prescribed medication?	<input type="radio"/>	<input checked="" type="radio"/>

* If "yes", please explain.


* Applicants are not required to undergo an authorized medical exam before the announcement of successful candidates. However, all successful candidates must submit a comprehensive medical examination from a licensed physician or a doctor. If the results show that the applicant is unfit to study and live overseas, he/she will be considered disqualified for this program.

원서지원하기

6. 접수 완료

- **팝업창과 이메일로 접수번호(=수험번호)가 안내되며, 접수번호는 합격자 조회시 꼭 필요합니다.**이메일이 발송되지 않은 경우 스팸메일로 분류되었거나 시스템 오류이니 번역아카데미 이메일로 문의 바랍니다.

원서지원하기



원서지원이 완료되었습니다.

(접수 수정은 온라인접수 → 원서접수 → 원서제출)

접수번호 XXXXXXXXXX

확인

□ 합격자 조회

1. 번역아카데미 홈페이지> 온라인 접수 > 합격자 조회 클릭
2. 접수번호 입력 후 조회 클릭하여 결과 확인

합격자조회

홈 > 온라인접수 > 합격자조회

지원하신 모든 분들의 합격을 기원합니다.

수험번호를 입력해주세요.

조회

3. 합격자에게는 1-2일 내 이메일로 추후 일정 안내가 발송됩니다.

□ 기타 유의사항

1. 접수기간 종료 후 수정이 불가능하니 모든 정보를 꼼꼼히 검토 후 제출하십시오.
2. 시스템 오류가 발생할 수 있으므로 마감일이 임박하기 전에 제출하기를 권장합니다.